


2012年麗水(ヨス)国際博覧会 日本出展について



上海博マスコット
(ハイパオ)
2010



麗水博マスコット
(ヨニ & スニ)
2012



愛・地球博マスコット
(モリゾー & キッコロ)
2005

2011年12月
経済産業省

1. 博覧会及び開催地の概要

①開催概要

名称： 2012年麗水(ヨス)国際博覧会(EXPO 2012 YEOSU)

テーマ：「生きている海と沿岸： 資源の多様性と持続可能な活動」
(The Living Ocean and Coast: Diversity of Resources and Sustainable Activities)

サブテーマ： 沿岸開発と保全、新しい資源開発技術、創造的な海洋活動
(Coastal Development and Preservation, New Resource Technology, Creative Maritime Activities)

会期： 2012年5月12日～8月12日(93日間)

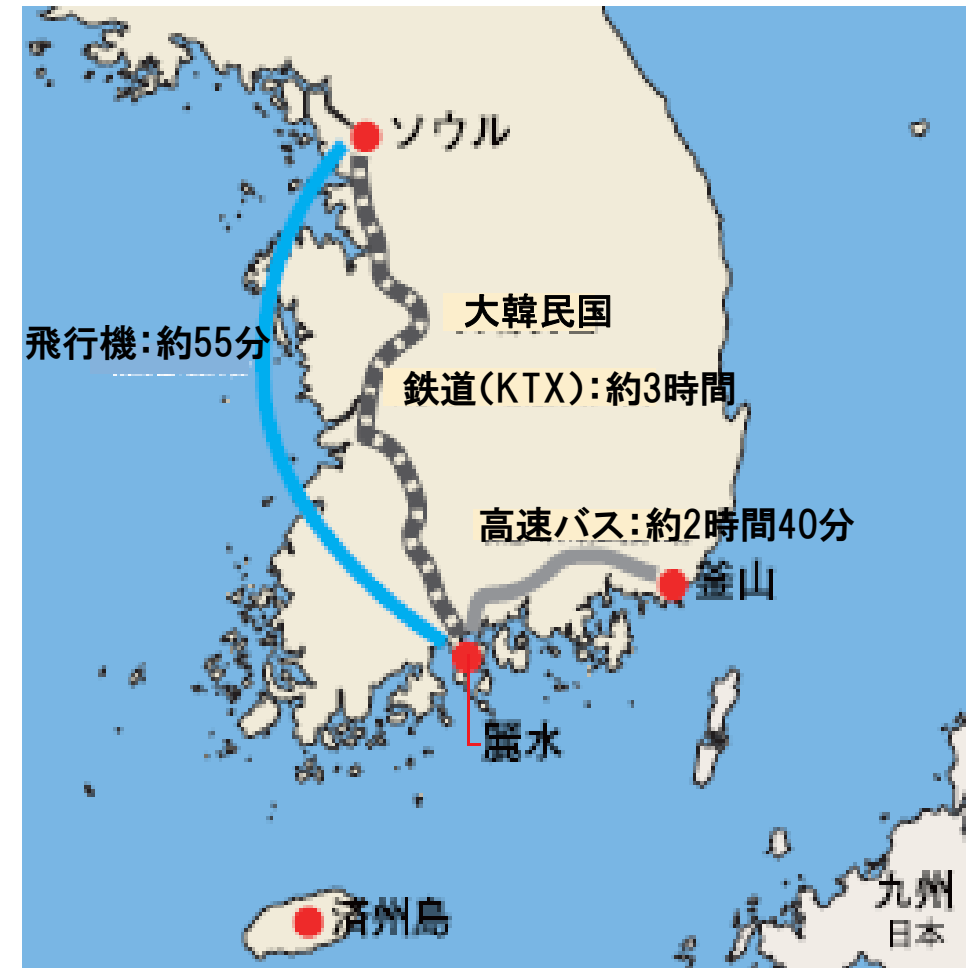
開催地： 大韓民国 全羅南道 麗水市

展示面積： 250,000m²

参加国等： 106ヶ国・9国際機関 (2011年12月2日現在)

入場者数： 800万人 (目標)

※韓国の人口： 約5,000万人



②麗水市の概要

- ・人口は約30万人
- ・面積は約500km²
- ・麗水半島と317の島から構成している都市
- ・海上国立公園があり、観光資源豊か
- ・韓国内最大規模の石油化学団地が立地

ソウルから麗水までのアクセス(約400km)

- ・鉄道 : KTX(新幹線)約3時間
- ・飛行機 : 55分
- ・高速バス : 4時間30分

釜山から麗水までのアクセス(約180km)

- ・高速バス : 2時間40分



2. 博覧会会場の概要

会場計画



梧桐島

- 1 Big-O(水上ステージ)
- 2 エキスポ・デジタルギャラリー
- 3 スカイツワー
- 4 テーマ館
- 5 韓国館
- 6 海洋生物館水族館
- 7 気候環境館
- 8 海洋文明都市館
- 9 海洋産業技術館
- 10 **国際館**
- 11 国際機関館
- 12 自治体館
- 13 企業館(企業プラザ)
- 14 EXPOホール
- 15 ウォーターフロントプラザ
- 16 オーシャンプラザ
- 17 エネルギーパーク(野外ステージ)
- 18 水産体験ゾーン
- 19 国際客船ターミナル
- 20 プレミアムホテル
- 21 エキスポ・タウン

10



国際館

1



Big-O

4



テーマ館

5



韓国館

6



海洋生物館

3. 日本館出展の意義

1. 近年の万博は、「国威発揚の場」、「科学技術文明の祭典」であった旧来の万博から、**人類・地球規模の課題にどう取り組むかというメッセージを発信**する万博へ移行しているが、このような移行の転換点となった愛知万博を主催した日本としては、次回の麗水博にも積極的に参加し、日本としての強いメッセージを国際社会に発信する。
2. **麗水国際博覧会は「生きている海と沿岸」をテーマ**として開催される。日本としては、「生きている海と沿岸」に向き合ってきた取組みを紹介するのみならず、今般の東日本大震災と津波について、これを正面から展示内容に据え、その自然の脅威をレポートするとともに、**そこから敢然と復興・再生に向けて歩んでいる我が国の姿勢を世界にアピール**する。
3. さらに、東日本大震災に対し、諸外国の中で最も早く支援(救助犬チーム)を派遣した韓国をはじめとする国際社会に対し、**謝意を表明**する。
4. 加えて、麗水国際博覧会は、愛知、上海に続いて東アジアで開催され、また、韓国の首都ソウルから離れた地方都市で開催されることから、日本の大都市のみならず地方の文化・社会も積極的にアピールし、**将来にわたる東アジア圏・日韓間交流の一層の深化、広域化を促進**する契機とする。

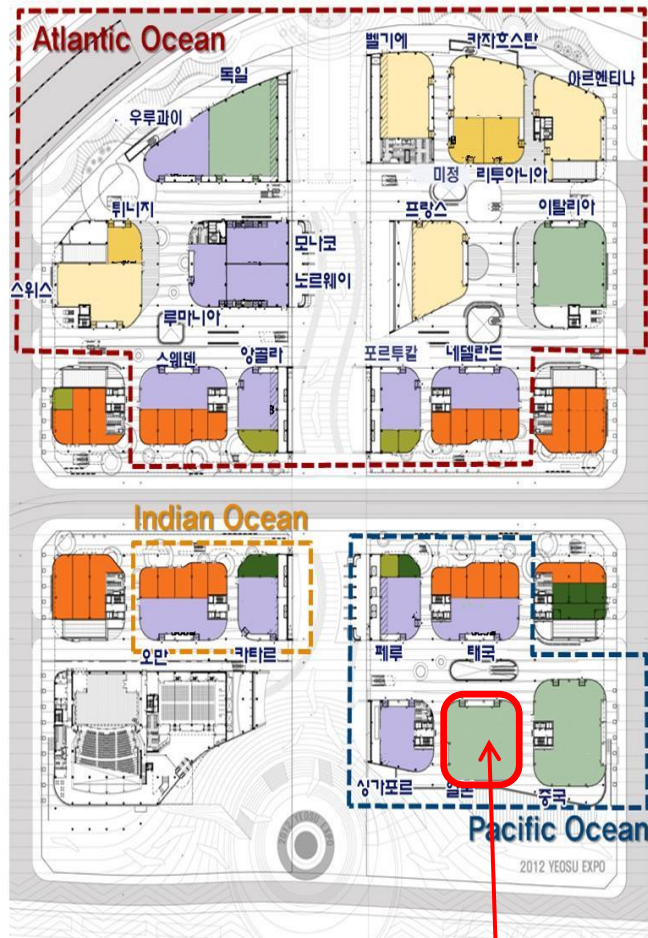


海王丸 : 2012年6月2日のジャパンデーの際に麗水博
会場へ寄港予定

4. 日本館の出展位置と全体俯瞰図

国際館 平面図

〈First Floor Plan〉

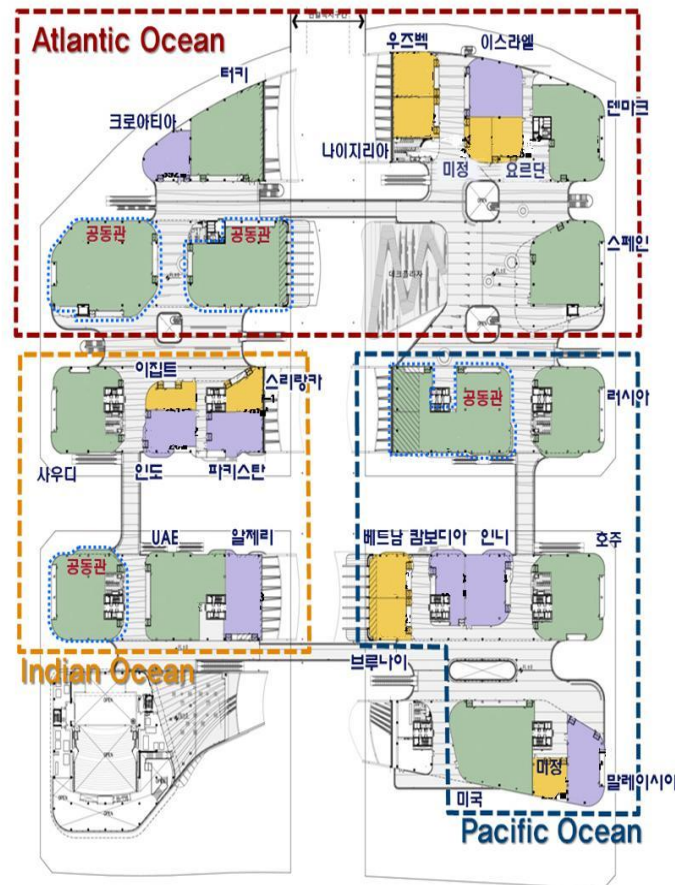


- Joint Pavillions
- Commercial Facilities
- Operations
- Services

日本館出展場所 = Da-104 (1階)

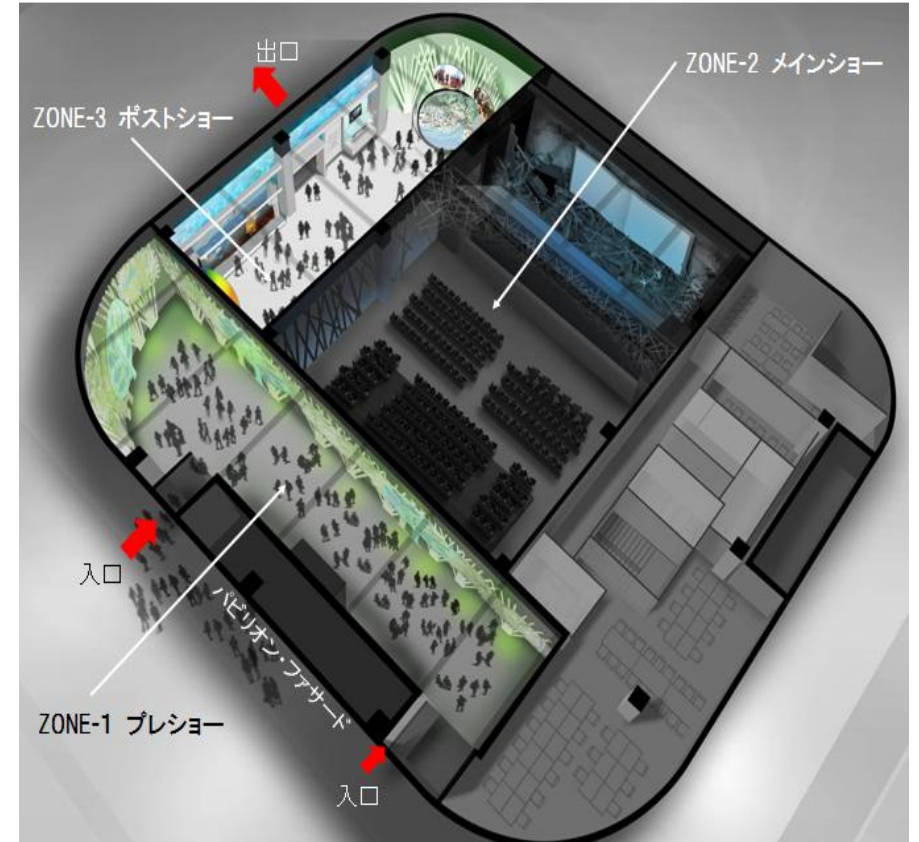
日本館 全体俯瞰イメージ

〈Third Floor Plan〉



- 1M
- 3M
- 2M
- 4M

※ Areas with slashes have floor height of 4 to 8m. Usage areas may be subject to change.



5. 日本館の展示概要

■ 展示構成（案）


日本館を訪れた来訪者は、森・里・海が連環する美しい日本の海やその海を守ろうとする取組みと、美しい海が破壊された東日本大震災の実態と大津波という海の脅威のレポートを見て、メインショーへ導かれる。メインショーでは、海や自然を恨むことなく、未曾有の災害から立ち上がり、再建に挑む日本の姿を伝えるストーリーを展開する。日本館では、展示全体を通じて、東日本大震災への世界からの支援に対する「日本と日本人の感謝」を発信する。



ゾーン1(プレショー)

～美しい日本の海で起こったこと～

東日本大震災以前の日本の沿岸域に繰り広げられた美しく豊かな海とその海を守ろうとする取組みを紹介するとともに、東日本大震災の全体像を提示する。



ゾーン2(メインショー)

～東日本大震災と再建に挑む日本の姿～

東日本大震災の大災害の地から再び立ち上り、新しく故郷を築こうとする日本人の現在をファンタジックな童話のショーとして上演する。



ゾーン3(ポストショー)

～海と共に生きる日本の未来～

来るべき災害に対応しながら、海からの恩恵を受けるために進化し続ける、我が国の取組みや「折り合いの先進技術」を紹介する。



ファースト

世界から日本に寄せられた支援への感謝

東日本大震災に際し、隣国韓国をはじめ世界各国から日本に寄せられた支援への感謝を伝える。

内 容		協賛者区分			
		A	B	C	D
1. 協賛者名表示等	(1)協賛企業・団体ボードへの協賛者名表示	ロゴ 表示大	ロゴ 表示小	社名 のみ	社名 のみ
	(2)日本館公式ホームページへの協賛者名表示	ロゴ 表示大	ロゴ 表示小	社名 のみ	社名 のみ
	(3)日本館一般来館者、VIP、プレス向け各種印刷物への協賛者名表示	ロゴ 表示大	ロゴ 表示中	ロゴ 表示小	社名 のみ
	(4)日本館内におけるVIPラウンジ内協賛企業・団体ボード、メインショー映像エンディングロールなどでの協賛者名表示(VIPラウンジ内協賛企業・団体ボードやメインショー立面スクリーン等を設置する場合)	ロゴ 表示大	ロゴ 表示小	社名 のみ	社名 のみ
2. 自社制作映像の日本館内上映	協賛企業・団体が制作した、自社・団体の推進する「海を守る活動」の紹介など、日本館のテーマや展示内容に合致した内容の映像を日本館内にて上映。	○	×	×	×
3. 自社広報での日本館に対する協力PR	日本館への協賛金協力に関するレター又は合意書による合意の確認以降、博覧会期終了まで、「麗水国際博覧会日本館を応援しています」、「頑張れ日本館キャンペーン」等、博覧会に対する協賛金協力を自社広報媒体でPR。	○	○	○	○
4. 日本館優先入館	事前に設定した枠(人数)内での優先入館	○	△	△	△
5. 公式行催事への招待	ジャパンデー等への協賛金協力企業・団体代表者等の招待。	○	○	○	○

注:1. 上記2. の映像については事前に内容をチェックさせていただきます。

2. 上記2. 3. に関わる制作費は、協賛企業・団体の負担とし、協賛金の金額には算入されません。

3. 上記4. 5. については、協賛金協賛者区分に応じ人数枠を設けます。(△は日程制限あり)